

*муниципальное дошкольное образовательное учреждение  
«Детский сад №254 Тракторозаводского района Волгограда»*

*Воспитание познавательного интереса к  
изделиям декоративно-прикладного искусства  
(матрешка) посредством проектной деятельности  
детей старшего дошкольного возраста*

*«Матрена, Матрешка, Матрешечка»*

*По ведущему методу: познавательно-исследовательский  
творческий*

*По времени: краткосрочный- 1 месяц*

*Авторы проекта:*

*Бакина Ирина Николаевна*

*Гузева Елена Викторовна*



## Проблема

*Матрешка, в наши дни стремительно превращается в сувенирную продукцию, не предназначенную для ребенка и не требующую педагогического сопровождения.*

*К сожалению, современные родители недооценивают развивающую роль народной игрушки, а именно матрешки. Наши исследования помогут воспитанникам узнать традиции русского народа и ещё больше полюбить русскую куклу – Матрёшку.*

## Задачи проекта:

*Воспитывать познавательный интерес к истории и культуре России, к народному быту и изделиям декоративно-прикладного искусства, через знакомство с матрешкой;*

*Создать условия для ознакомления детей с понятием –матрешка с историей ее появления;*

*Обогатить сенсорный опыт детей(материал, основные цвета и их оттенки, узоры)*

*Развивать творческие способности детей: научить рисовать и раскрашивать матрешку красками и пластилином;*

*изготовить каталог игр с матрешками с возможностью использования их в разных видах детской деятельности;*

*изготовить дидактические игры с матрешкой.*





*Коллекция матрешек  
семьи Марии Володиной*





# Коллекция матрешек семьи Мари





*Семейная коллекция матрешек  
Триши, Максимилиана, Саши и Дениса*





*Поделки родителей воспитанников  
Кости Владика*



REDMI NOTE 9 PRO  
AI QUAD CAMERA



# НОД по познавательному развитию





# НОД Пластинографія





# Тема: «Любимая игрушка- матрешка».





# Раскрашивание матрешки в свободной деятельности





# НОД по художественно-эстетическому развитию (рисование)





# НОД по художественно-эстетическому воспитанию (Аппликация)





# Игра «Подбери юбочку матрешке»






# Игра «Расставь матрешек по величине»





# Игра – конструирование «Построй нужный домик для матрешки»





# Обыгрывание матрешки





*Игра «Измерь матрешку по высоте».  
Сколько кубиков в матрешке*





# Игра «Посчитай, сколько колечек в каждой матрешке»





# Игра «Найди юбочку для Матрешки»





# Игра «Сколько, которая по счету»





# Развлечение : «Знакомство с Матрешкой»





# Развлечение



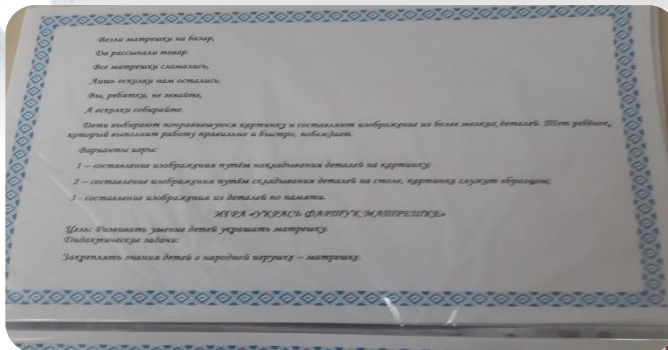
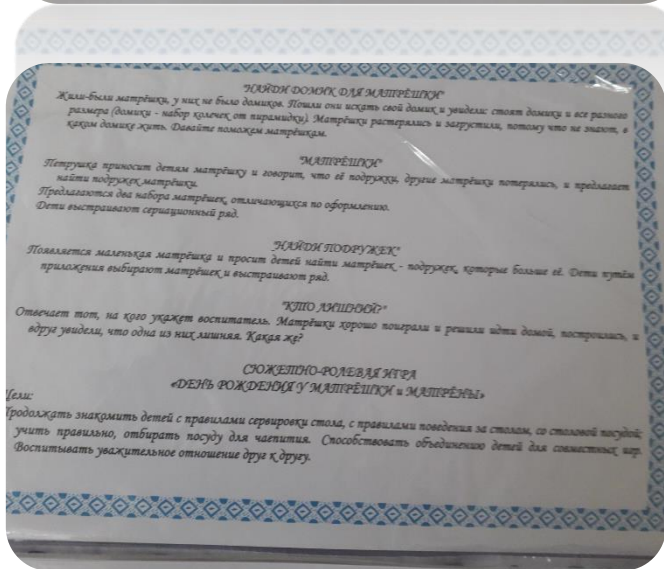
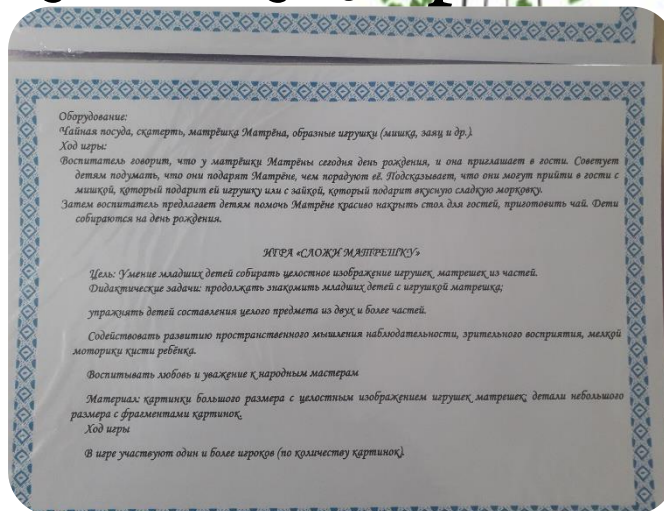



# Мини-музейный уголок «Матрена, Матрешка, Матрешечка»



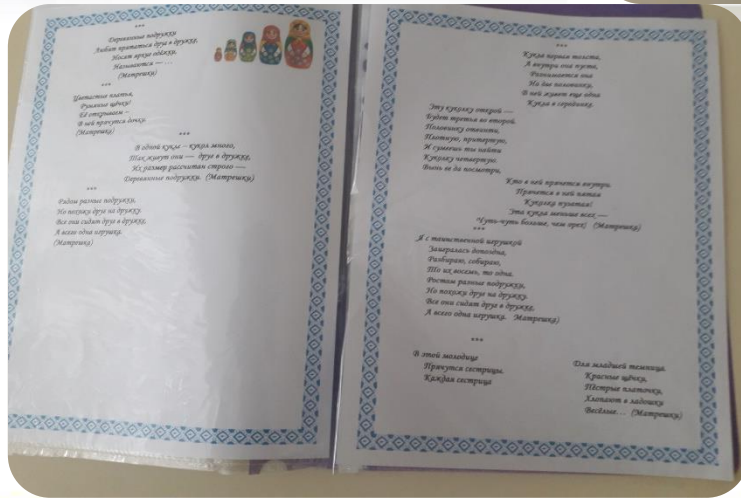
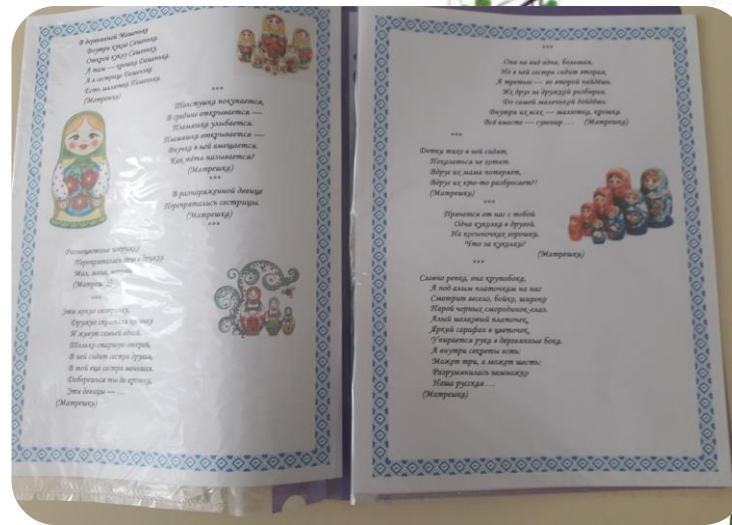


# Картотека дидактических игр





# Картотека загадок по теме «Матрешка»






# Альбом «История Матрешки»





# Раскраски для детей «Народные промыслы Матрешки»





*Дидактический материал к играм по ФЭМП  
«Разложи по величине», «Сколько», «Который по счету»,  
«Составь целое из 2 частей», «Найди по контуру».*





# Выставка детских работ по продуктивной деятельности





# Подделки родителей воспитанников Кости Владика





# Виставка дитських работ





## *Перспективы проекта:*

*В дальнейшем планируем продолжить начатую работу по данному направлению, так как в современных условиях существует потребность в нравственно-патриотическом воспитании дошкольников и в активном привлечении к этой работе семей воспитанников.*

*В старшей группе мы наметили:*

- *продолжать поддерживать интерес детей к народным промыслам;*
- *продолжать знакомить детей с символами России;*
- *совместно с детьми изготовить матрешек из соленого теста,*
- *изготовить и раскрасить ростовых матрешек с вырезанным лицом для детских игр,*
- *сшить сарафаны для девочек.*





СПАСИБО ЗА ВНИМАНИЕ.



россияночка

РОССИЯ!!!

